

6 Transformador

O teu projector SUPERCINEXIN dispõem de uma entrada para ligar um transformador. As características do transformador (não incluído no jogo) são as seguintes:

Entrada 230V - 50Hz - 6.5W
Saída 6VDC - 500Ma

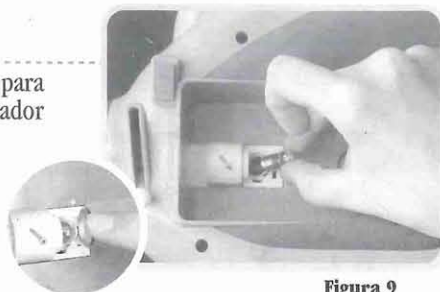


Figura 9

7 Instruções para a substituição da lâmpada:

Retirar o cartucho do projector, desenroscar a lâmpada fundida e substituí-la por uma nova.

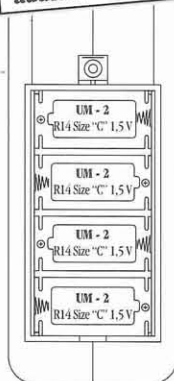
8 Como instalar as pilhas

O projector necessita de 4 pilhas LR14 de 1,5V, as quais não estão incluídas no jogo.

As pilhas tem que ser colocadas no compartimento existente na parte inferior do teu projector. Para a sua instalação ou substituição, segue atentamente as seguintes instruções.

1. Desapertar o parafuso e retirar a tampa.
2. Inserir 4 pilhas, certificando-te que colocas os polos correctamente (a parte negativa da pilha contra as molas).
3. Voltar a colocar a tampa e apertar o parafuso.

Recomenda-se a supervisão de um adulto.



PRECAUÇÃO

- Manter as pilhas longe do alcance das crianças pequenas.
- Certificar que as pilhas são colocadas correctamente, com os sinais + e - de acordo com as ilustrações.
- Certificar de que as pilhas são colocadas com a polaridade correcta.
- Não misturar diferentes tipos de pilhas ou pilhas novas com pilhas usadas.
- Não usar pilhas recarregáveis. Utilizar sempre pilhas iguais ou equivalentes às recomendadas.
- Não tentar recarregar pilhas que não sejam recarregáveis.
- Substituir todas as pilhas ao mesmo tempo, utilizando sempre o mesmo tipo de pilhas.
- As pilhas usadas devem ser retiradas do jogo.
- Os terminais do jogo onde se ligam as pilhas não se devem curto-circuitar.
- Uma vez substituídas as pilhas, certificar que o compartimento está correctamente fechado.

Guardar esta direcção para futuras referências

Si tens alguma sugestão ao presente jogo, escreve para a seguinte morada.

O nosso Departamento de apoio ao Cliente terá muito gosto em atender a tua proposta.

POPULAR DE JUGUETES, S.L.
Pol. Ind. La Cova, C/Maestrat, 34
46940 Manises (Valencia) Espanha
NIF: B-96489729
e-mail: popular@populardejuguets.es

NOTA AL CONSUMIDOR:
Guardar esta direcção para futuras referências

Não recomendado a crianças menores de 3 anos por conter peças pequenas e/ou componentes susceptíveis de serem ingeridos ou inalados.

SUPERCINEXIN®

Idade recomendada
+ 3 anos

"O cinema sem fim"

Instruções
de uso

Descobre
o fabuloso
mundo do
cinema com
SuperCinexin

Contém

- 1 Projector
- 1 Película
- 1 Tela de projecção incorporada

PARA A FRENTE, PARA TRÁS,
MAIS DEPRESSA,
MAIS DEVAGAR.



popular
Juguets

1 Como montar a tela de projecção

Abre a caixa do teu SUPERCINEXIN, introduz as pestanas que se encontram na base da caixa nas ranhuras existentes na tampa (Ver figura 1 e 2). Certifica-te que a tela fica completamente perpendicular à base da caixa para que obtenhas uma imagem perfeita.

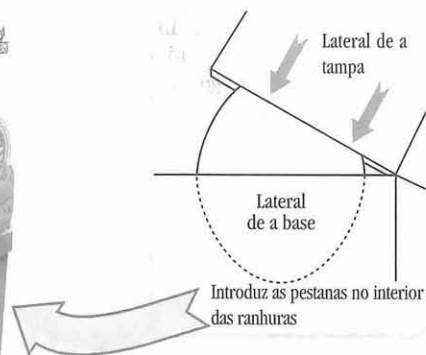
Já está pronto para começar a projecção!



Figura 1



Figura 2



2 Como instalar a tua película no projector

Introduz o cartucho no orifício específico do projector que se encontra na parte contrária à manivela. Certifica-te que foi introduzido correctamente e de forma horizontal ao projector. Para certificares, os botões de som estarão na parte superior do cartucho (ver figura 3).

Com um simple "click - clack", o cartucho entrará correctamente no seu alojamento. Para retirares o cartucho do alojamento, pressiona o botão existente na parte central da manivela (Ver figura 4).



Figura 3




Figura 4

3 Começa o espectáculo

Uma vez montada a tela de projecção e colocado o cartucho no seu alojamento correspondente, desloca o interruptor de ligação até à posição "On". Este interruptor encontra-se na lateral esquerda superior do projector (ver figura 5). A seguir, coloca o projector a uma distância aproximada de 1,10 ou 1,20 metros da caixa, com a parte dianteira do mesmo ligeiramente levantada. Tenta ajustar estes parâmetros de maneira a que a imagem preencha toda a tela de projecção.

NOTA: Para melhorar a qualidade da imagem, recomenda-se que a visão das películas seja efectuada numa sala completamente às escuras.

O seguinte passo será focar as imagens. Para realizares esta operação, aconselhamos-te que utilizes uma imagem da maior personagem do teu filme, de modo a que obtenhas mais facilmente a máxima nitidez. **Como se foca uma imagem?**

Uma vez que tenhas a imagem projectada no ecrã, sobe e baixa a alavanca existente na parte esquerda do teu projector até conseguires ajustar a imagem. (Ver figura 6).




Figura 5



Figura 6

4 Como utilizar os sons

Existem cinco sons incluídos no cartucho do filme. Para os accionar simplesmente terás que premir o botão de som correspondente a cada uma das cenas do filme. Para relacionar a cena com o som, em cada um dos botões existe um autocolante que faz referência à cena em questão, mesmo assim poderás utilizar qualquer dos botões em qualquer cena do filme.

É fácil, basta premires um dos botões do cartucho e os teus filmes Disney começarão a ter som (Ver figura 7).



Figura 7

5 A projecção começou

Com SUPERCINEXIN poderás projectar para a frente, para trás, mais depressa, mais devagar, simplesmente girando a manivela na direcção que queiras e à velocidade que desejes ver a película (Ver figura 8).




Figura 8



CONTROL DE CALIDAD

Servicio al Consumidor

Estimado/a cliente:

Tratamos de hacer nuestros productos con gran cuidado y atención, no obstante si encuentra el juego incompleto o algún componente defectuoso, (por lo cual le pedimos disculpas), puede dirigirse al Servicio de Atención al Cliente de nuestra empresa donde será atendida su reclamación o sugerencia.

POPULAR DE JUGUETES S.L.

Pol. Ind. La Cova; C/Maestrat, 34

46940 Manises (Valencia) Spain

E-mail: popular@populardejuguetes.es

RIMA

C/ Larragana, 4

Pol. Ind. Betoño

Apartado 366 - 01080 Vitoria Spain

Grupo PJ

Tel. Atención Cliente

902 190 789

ATENCIÓN: No olvide esta nota de control junto con el nº de referencia del producto, nombre del juego y el nombre y la dirección de usted. (Ver detrás).

CONTROLO DE QUALIDADE

Serviço ao Consumidor

Estimado cliente:

Preocupamo nos por fazer os nossos produtos com grande cuidado e atenção, não obstante se encontra o jogo incompleto ou com algum componente defeituoso, (pelo qual lhe pedimos desculpas), pode dirigir-se ao Serviço de Apoio ao Cliente da nossa empresa onde será atendida a sua reclamação ou sugestão.

POPULAR DE JUGUETES S.L.

Pol. Ind. La Cova; C/Maestrat, 34

46940 Manises (Valencia) Spain

E-mail: popular@populardejuguetes.es

RIMA

C/ Larragana, 4

Pol. Ind. Betoño

Apartado 366 - 01080 Vitoria Spain

Grupo PJ

Tel. Atensão ou Cliente

902 190 789

ATENÇÃO: Não se esqueça de enviar esta nota de controlo junto com o nº de referencia do produto, nome do jogo e o seu nome e direcção.

QUALITY CONTROL

Customer service

Every effort is made to ensure that all our products are manufactured to the highest standards possible. However in the event of missing or defective parts, please contact our Customer Service department and we will be happy to rectify any problem encountered.

POPULAR DE JUGUETES S.L.

Pol. Ind. La Cova; C/Maestrat, 34

46940 Manises (Valencia) Spain

E-mail: popular@populardejuguetes.es

RIMA

C/ Larragana, 4

Pol. Ind. Betoño

Apartado 366 - 01080 Vitoria Spain

Grupo PJ

Tel. Customer Service

902 190 789

ATTENTION: Please do not forget to enclose this Quality control slip and mention the reference number and name of the product and your name and address. (See Guarantee for full details)



GARANTIA

Este producto está garantizado por Grupo PJ durante un periodo de 180 días desde la fecha de compra, siempre que se utilice siguiendo las instrucciones adjuntas al mismo.

Esta garantía cubre falta de piezas, fallos debidos a una mala fabricación o defectos en los materiales con que esté realizado, (nunca incluyendo las pilas).

La garantía no cubre averías resultantes de accidentes, de un uso impropio, negligencias u otras causas ajenas a la fabricación del producto. Grupo PJ no se hace responsable de ningún cargo ocasionado por la mala utilización del producto o por daños producidos por el transporte o vendedor.

Durante el período de garantía, se suministrarán las piezas faltantes, el juego será reparado o reemplazado total o parcialmente por otro nuevo (a criterio de nuestros técnicos) sin ningún tipo de cargo al comprador, siempre que se adjunte el ticket de compra del producto.

Por favor, cambie las pilas por unas nuevas y repase el producto cuidadosamente antes de enviarlo. Incluya, además una pequeña descripción del problema y sus datos personales y dirección. El producto debe ser enviado a la siguiente dirección:

POPULAR DE JUGUETES S.L.

Pol. Ind. La Cova; C/Maestrat, 34
46940 Manises (Valencia) Spain
E-mail: popular@populardejuguetes.es

RIMA

C/ Larragana, 4
Pol. Ind. Betoño
Apartado 366 - 01080 Vitoria Spain

Los productos que sean enviados después de los 180 días de garantía serán reparados o reemplazados por otros nuevos (según el criterio de nuestros técnicos), con un cargo adicional de 12 €. El pago de este cambio o reparación debe efectuarse mediante cheque bancario o en metálico. Este servicio sólo tendrá vigencia durante el primer año después de la compra del producto. No aplicable a la falta de piezas y sujeto a las condiciones arriba descritas.

GARANTIA

Este produto está garantido por Grupo PJ durante um periodo de 180 dias desde a data de compra, sempre que se utilize seguindo as instruções adjuntas ao mesmo.

Esta garantia cobre falta de peças, falhas devidas a uma má fabricação ou defeitos nos materiais com que foi realizado, (nunca incluindo pilhas).

A garantia não cobre avarias resultantes de acidentes, de um uso impróprio, negligencias ou outras causas alheias à fabricação do produto. A Grupo PJ não será responsável de nenhum custo ocasionado por uma má utilização do produto ou por danos ocasionados pelo transporte ou pelo vendedor.

Durante o período da garantia, serão fornecidas as peças em falta, o jogo será reparado ou substituído total ou parcialmente por outro novo (a critério dos nossos técnicos) sem nenhum tipo de custo do comprador, sempre que se adjunte o comprovativo de compra do produto.

Por favor, troque as pilhas por umas novas e repasse o produto cuidadosamente antes de o enviar.

Além disso, inclua uma pequena descrição do problema, os seus dados pessoais e direção. O produto deverá ser enviado à seguinte direção.

POPULAR DE JUGUETES S.L.

Pol. Ind. La Cova; C/Maestrat, 34
46940 Manises (Valencia) Spain
E-mail: popular@populardejuguetes.es

RIMA

C/ Larragana, 4
Pol. Ind. Betoño
Apartado 366 - 01080 Vitoria Spain

Os produtos que sejam enviados depois dos 180 dias de garantia, serão reparados ou substituídos por outros novos (segundo critério dos nossos técnicos), com um custo adicional de 12 €. O pagamento desta troca ou reparação deve ser efectuado em cheque bancário ou em dinheiro. Este serviço só terá vigencia durante o primeiro ano depois da compra do produto. Não aplicável à falta de peças e sujeito às condições acima referidas.

GUARANTEE

Grupo PJ guarantees this product for a period of 180 days from date of purchase provided that it has been used following the manufacturer's instructions or recommendations enclosed with the product. This guarantee also covers missing parts, defects arising from manufacture, or defects in material used in the manufacture of the product. (This guarantee does not batteries). Please refer to battery manufacturers guarantee. The guarantee does not cover defects arising from faulty or leaking batteries, accidents, misuse, not following manufacturer's instructions, or other causes not attributable to the manufacture of the product.

Grupo PJ accepts no responsibility for claims or damages arising from the misuse of the product or for damages during transport or during the time the product is on display at retailer's premises.

During the 180 day guarantee period, provided that the purchase receipt accompanies any claim, missing parts will be replaced or the product will be repaired, replaced partially or completely (at manufacturer's discretion) at no cost whatsoever to the consumer. Before returning any product to us please ensure that new batteries have been tried and that manufacturers instructions and recommendations have been observed. With any returned product please enclose full description of reason for return together with your full name and address. All claims should be sent to:

POPULAR DE JUGUETES S.L.

Pol. Ind. La Cova; C/Maestrat, 34
46940 Manises (Valencia) Spain
E-mail: popular@populardejuguetes.es

RIMA

C/ Larragana, 4
Pol. Ind. Betoño
Apartado 366 - 01080 Vitoria Spain

Products returned after the 180-day guarantee period will be serviced, repaired or replaced at manufacturer's discretion subject to a handling charge of 12 €. This amount should be paid in full either by cheque or in cash prior to returning any product. This service is valid from the expiry date of the initial 180 day guarantee period up to 12 months from the date of purchase subject to the aforementioned conditions