


TELEMAX

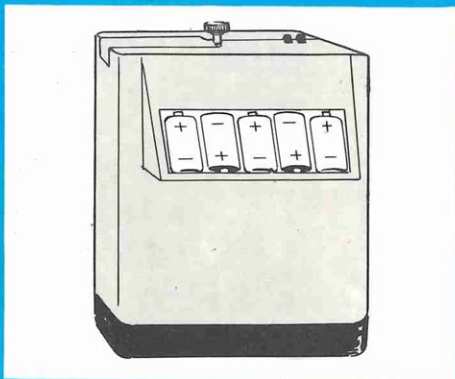


Il TELEMAX è di facile funzionamento. Basta inserire il caricatore MAX e abbassare i due interruttori, del motorino e della luce.



ISTRUZIONI

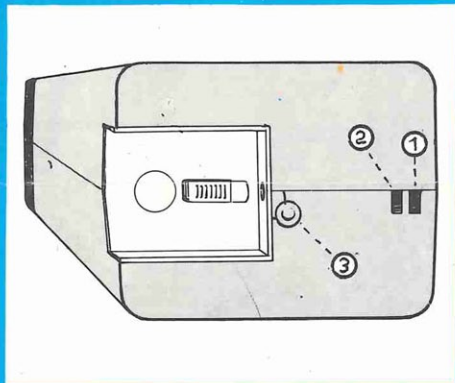
A



- Per il funzionamento:

Aprire il coperchio situato alla base del Telemax e introdurre le 5 pile seguendo i segni (+ —) come indicati nella sede. Richiudere con il coperchio.

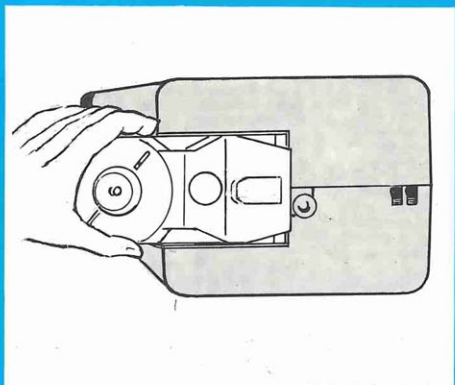
B



- Abbassare:

- ① Interruttore motore
- ② Interruttore luce
- ③ Pomello messa a fuoco. Per ottenere l'immagine nitida ruotarlo leggermente a destra o a sinistra.

C



- Il TELEMATX viene fornito con un caricatore già inserito. Per sostituirlo basta staccarlo dall'apparecchio e inserire l'altro caricatore nella stessa posizione del precedente.

IL TELEMATX FUNZIONA ESCLUSIVAMENTE CON I CARICATORI MAX